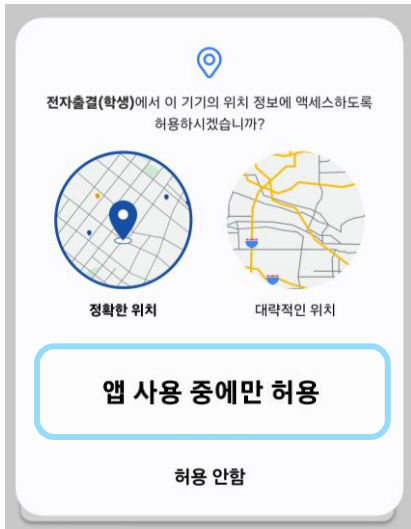


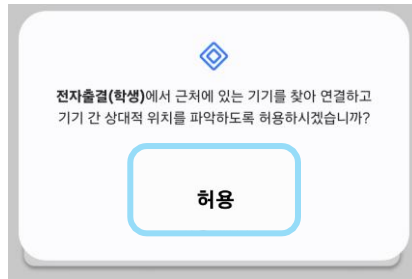
# 전북대 의·치대학용(학생) 매뉴얼

설치 : Play 스토어 혹은 App Store에서  
[전북대 의·치대학용\(학생\)](#)를 검색하여 설치합니다.

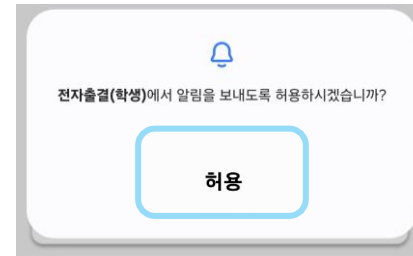
## 권한설정 - 안드로이드



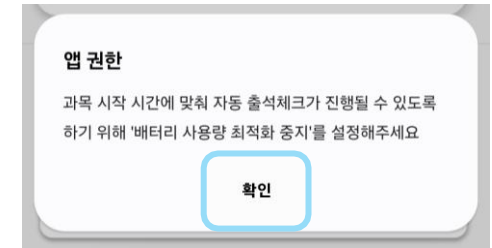
위치 권한 - 허용



근처 기기 권한 - 허용



알림 - 허용

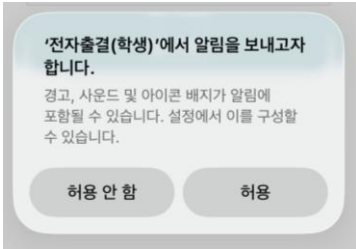


배터리 사용량 최적화 중지 - 허용

# 전북대 의·치대학용(학생) 매뉴얼

설치 : Play 스토어 혹은 App Store에서  
전북대 의·치대학용(학생)를 검색하여 설치합니다.

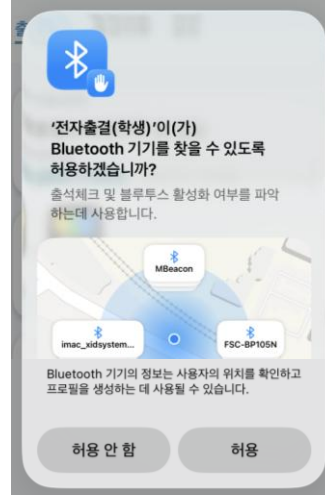
## 권한설정 – iOS



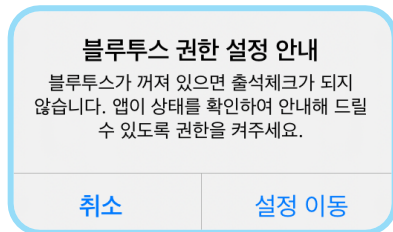
알림- 허용



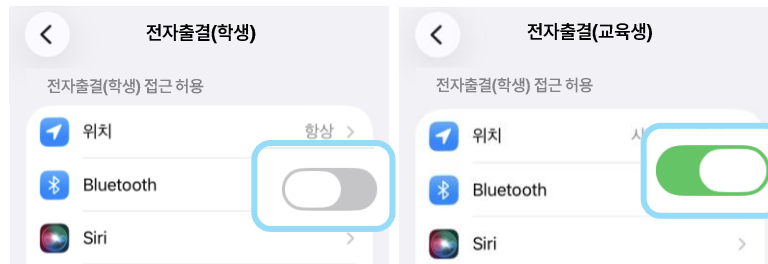
위치 권한 – 허용



블루투스 – 허용



블루투스 권한 설정이 필요한 경우  
- [설정 이동] 눌러 이동



블루투스 권한 – 활성화

# 전북대 의·치대학용(학생) 매뉴얼

설치 : Play 스토어 혹은 App Store에서 [전북대 의·치대학용\(학생\)](#)를 검색하여 설치합니다.

## 폰투폰 출석체크

1. 전북대 의·치대학용 전자출결 로그인하기

2. 전북대 의·치대학용 전자출결 출석체크 할 과목 고르기

3. 출석하기 출석체크 중

4. 출석하기 출석체크 완료

## 인증번호 출석체크

1. 출석하기 인증번호 입력 후 출석체크 클릭

2. 출석하기 출석체크 완료

## QR코드 출석체크

1. 출석하기 사진 권한 - 허용

2. 출석하기 QR코드 - 스캔

3. 출석하기 출석체크 완료

# 전북대 의·치대학용(학생) 매뉴얼

설치 : Play 스토어 혹은 App Store에서  
[전북대 의·치대학용\(학생\)](#)를 검색하여 설치합니다.

## 출결현황

**1** 전북대 의·치대학용 전자출결

출결현황 설정

일자별	과정별
2026년 01월 13일 1개 과정	1실테스트 1실테스트 1실 01월 30일
2026년 01월 20일 1개 과정	2실테스트 2실테스트 2실 01월 30일
2026년 01월 27일 1개 과정	다목적홀테스트 다목적홀테스트 다목적홀 01월 30일
2026년 01월 30일 3개 과정	기초의학 부자세 재생물한

일자 혹은 과목 고르기

**2** 출결현황

기초의학  
통합인체해부학 및 실습  
사무실

날짜	입실
02월 23일 09:00 ~ 09:30 사무실	-
02월 23일 09:30 ~ 10:00 사무실	-
02월 23일 10:00 ~ 10:30 사무실	-
02월 25일 13:00 ~ 13:30 사무실	출석(14:01)
02월 25일 13:30 ~ 14:00 사무실	-
02월 25일 14:00 ~ 14:30 사무실	결석(13:56)
02월 25일 14:30 ~ 15:00 사무실	결석(13:56)

출결확인하기